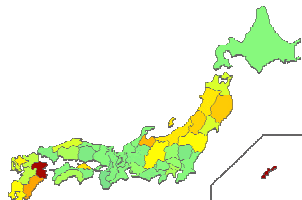


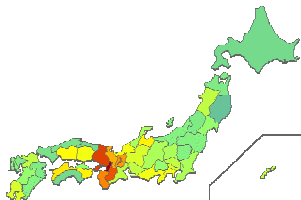
[社会民主党得票率\(直近10年間\)](#)

2019年 第一位 沖縄県



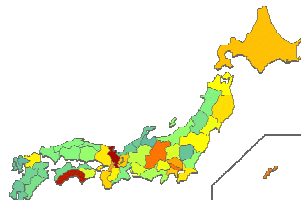
[日本維新の会得票率\(直近10年間\)](#)

2019年 第一位 大阪府



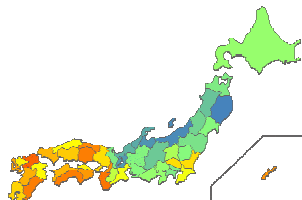
[日本共産党得票率\(直近10年間\)](#)

2019年 第一位 京都府



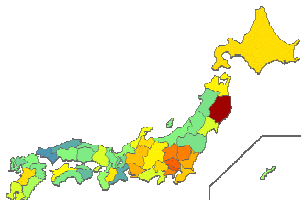
[公明党得票率\(直近10年間\)](#)

2019年 第一位 福岡県



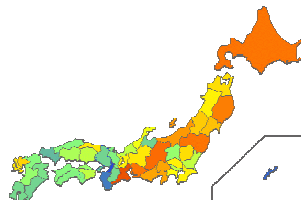
[民主党系政党得票率標準偏差\(直近10年\)](#)

2019年 第一位 岩手県



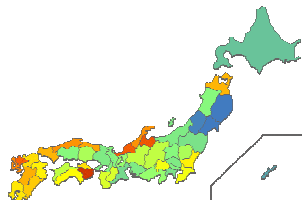
[民主党系政党得票率\(直近10年間\)](#)

2019年 第一位 三重県



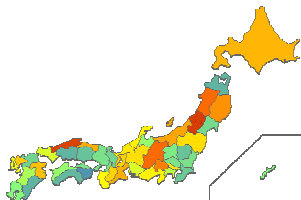
[比例代表投票率標準偏差\(直近10年\)](#)

2019年 第一位 徳島県



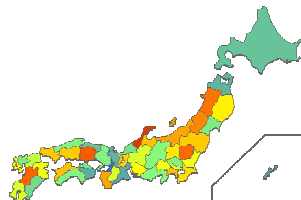
[比例代表投票率\(直近10年平均\)](#)

2019年 第一位 山形県



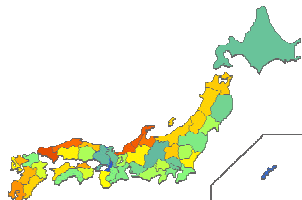
[自由民主党得票率標準偏差\(直近10年\)](#)

2019年 第一位 石川県



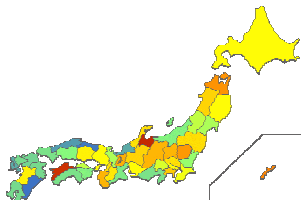
[自由民主党得票率\(直近10年平均\)](#)

2019年 第一位 山口県



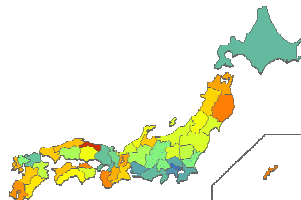
[浮動票指数](#)

2016年 第一位 富山県



[衆議院小選挙区議席数\(一票の格差\)](#)

2015年 第一位 鳥取県



[みんなの党得票率\(直近10年間\)](#)

2013年 第一位 栃木県

